



DOSIER DE PRESENTACIÓN

Nosotros

Liderando el equipo, Paco Nogueras Sánchez, recién galardonado como el mejor peluquero del mundo en HAIRWORLD PARIS 2018 por la OMC (Organisation Mondiale Coiffure).




Es el encargado, como director general, de dirigir nuestra organización, pero sobre todo de transmitir su esencia al leitmotiv de CenterFue.




Equipo

Staff España



PACO NOGUERAS

Fundador de CenterFue. Con más de 30 años de experiencia en peluquería. Campeón del mundo en peluquería masculina.



PEDRO GALERA

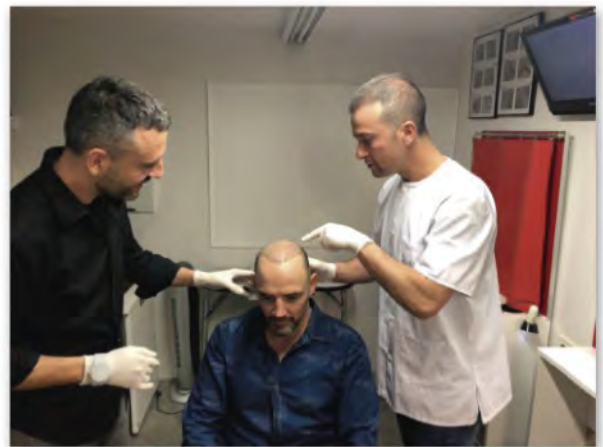
Nuestro profesional de la Salud. Es Técnico en Cuidados Auxiliares de Enfermería (TCAE). Especializado en tutelar el proceso en cada una de sus fases.



BELINDA BRÍGIDO

Nuestra Coordinadora en Catalunya. Cuenta con 27 años de experiencia en el sector de la peluquería y estética. Experta en imagen y en el proceso del injerto capilar.

Instalaciones España



Equipo



FATIH YILDIZ, MD

Obtuvo su título de médico en la Facultad de Medicina de la Universidad de Estambul. Desde 2013, se dedica al campo del trasplante capilar. Ha tratado a más de 9.000 pacientes con pérdida de cabello.




ELIF KANBER

Completó sus estudios en la Facultad de Ciencias de la Salud de la Universidad de Kocaeli y se graduó con un título. Ella ha estado ejerciendo como Jefe de Enfermería durante 6 años.




EV RIM KABA

Se graduó en la Facultad de Administración de Empresas de la Universidad de Anadolu. Lleva 7 años como coordinador médico, en este campo.



OGUZHAN YAKUPOĞLU, MD

Obtuvo su título de médico en la Facultad de Medicina de la Universidad de Kocaeli. Ha centrado su práctica en el trasplante de cabello desde 2016.



MURSEL YILDIZ

Recibió su diploma de la Facultad de Ciencias de la Salud de la Universidad de Sisli. Trabaja como enfermero desde 2018.



TEZEL SALADINO

Coordinador general. Se graduó en la Universidad de Barcelona. Habla español.

Staff Turquía



MUKADDES KAMBAROV

Se graduó en la Facultad de Enfermería de la Universidad Nacional de Uzbekistán. Ha estado trabajando en el campo como Técnico Superior desde 2015.



BURAK DAL

Se graduó en la Facultad de Administración de Empresas de la Universidad de Anadolu. Lleva 7 años como coordinador médico, en este campo.

Instalaciones Turquía



Visión

El paso del tiempo, nuestro ritmo acelerado de vida y otros condicionantes genéticos, influyen en la regeneración y recuperación del cabello que perdemos por ello. Nuestra principal motivación es la de ayudar a recobrar la imagen de quienes hayan sufrido de algunas de estas causas, dejando a un lado la resignación que esta pérdida comporta.

Misión

A través de nuestro partner en Turquía, una de las mejores clínicas en implantología capilar de Europa, y nuestro equipo local, formado por expertos en peluquería y sanitarios titulados, gestionamos todo el proceso del implante capilar de una manera única. Haciendo hincapié en el concepto de la estética, un riguroso tratamiento de la personalización, y un estrecho compromiso individual con cada persona que deposita su confianza en nosotros.

Valores

Profesionalidad

En CenterFue contamos con profesionales con más de 20 años de experiencia, tanto en la rama estética como en la rama sanitaria. Demostramos un profundo respeto por nuestro trabajo. Sentimos que tenemos una importante responsabilidad que cumplir. Nuestro afán por aprender junto a los pioneros del sector, nos hace poder ofrecerle las técnicas, productos y conocimientos más actuales.

Autoexigencia

Buscamos un alto grado de satisfacción por parte de nuestros pacientes.

Para ello, estudiamos los mejores resultados, contamos con personal, tanto en España como en Turquía, con una amplia experiencia en estos procesos. Nos gusta la cercanía y el trato familiar. Nos esforzamos para que todo esté muy bien coordinado y usted se preocupe de vivir una agradable experiencia tanto estética como personal.

Personalización

Tratamos cada caso de forma exclusiva e individual, sabiendo lo importante que es dar este paso para usted, tanto a nivel estético como a nivel personal.

Compromiso

Contará con los mejores profesionales de cada sector, y estaremos junto a usted en todo el proceso con una sonrisa.

Transparencia

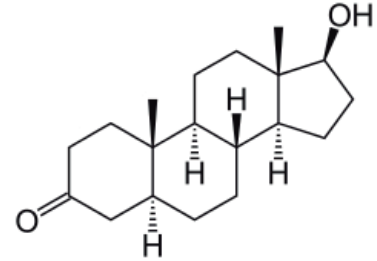
Le ofreceremos todos nuestros conocimientos sin compromiso y le informaremos de todo tipo de detalles.

Objetivo

Nuestra principal meta es que cada persona que haya volcado su confianza en nosotros, sienta que tanto sus expectativas con nuestro servicio, como la ilusión de recuperar su imagen, estén por encima de lo que espera. Que note cada detalle, cada afán por nuestra parte de entregarnos al máximo por alcanzar su satisfacción.

El Trasplante Capilar “¿Por qué me cae el pelo?”

La culpa es de la DHT, una hormona derivada de la testosterona que a través de una enzima llamada " L-5 alfa reductasa" se convierte en DHT (dihidrotestosterona). Nuestro cabello nace de una raíz, el bulbo, técnicamente llamado unidad folicular. Un bulbo sano puede producir o contener de uno a cuatro cabellos. Cuando la DHT entra en contacto con los bulbos en el cuero cabelludo y penetra a través de los receptores dentro de las unidades foliculares, provoca el estrechamiento progresivo, reduciendo gradualmente el espesor y la longitud del pelo hasta hacer que no crezca más, provocando la calvicie.



La tecnología avanzada, utilizada en nuestro hospital colaborador de Turquía, aprovecha esta característica genética: la mayoría de los bulbos presentes en el área parietal y occipital son inmunes a la acción de la DHT porque no tienen receptores de esta hormona. Será esta área “donante” la que posibilitará el trasplante, y finalmente podrá despedirse de sus problemas de calvicie gracias a una técnica segura que regenerará su cabello de una manera completamente natural, sin cicatrices o marcas en el cuero cabelludo. Con todo esto notará la diferencia, sobre todo, en la mejora de su imagen y en consecuencia, en su bienestar y autoestima.

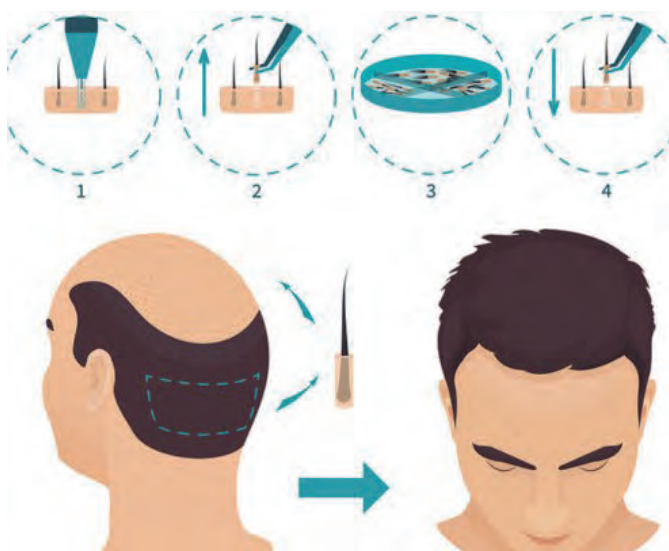


Qué método empleamos

Está demostrado que la técnica **FUE** es con la que mejores resultados se está obteniendo. Este método consiste en la extracción de agrupaciones de uno a cuatro folículos capilares de la zona donante, generalmente de la zona lateral y posterior de la cabeza, donde el pelo genéticamente no está predispuesto a caerse, para posteriormente trasplantarlas a las zonas alopecias.

Las unidades foliculares se extraen una a una con un micromotor equipado con un bisturí circular de menos de un milímetro de diámetro que no deja cicatriz, habiendo aplicado anteriormente anestesia local.

Mediante esta técnica se puede trasplantar pelo de la cabeza a la barba, a las cejas, al bigote o a las patillas.



Complementar este método con la técnica **FUE ZAFIRO**, nos incrementa, aún más, las garantías de resultados excepcionales.



Esta última, utiliza cuchillas de zafiro en lugar de hojas de acero durante el proceso de la apertura de microcanales en la zona receptora, lo que permite la apertura de microcanales más pequeños, por lo que se reduce la formación de costras durante el post operatorio, mejorando así el proceso de recuperación.

PACK VIP PREMIUM

QUÉ INCLUYE EL PAQUETE VIP PREMIUM

Asistente personal de imagen experto/a en la intervención. Le acompañamos desde España en todo el proceso, incluso durante la intervención.

Participamos y colaboramos junto a los especialistas en el diseño y desarrollo de la línea frontal.

Realizamos una entrevista previa con el paciente con el objetivo de conocer sus preferencias estéticas, que luego transmitimos a los especialistas antes de la intervención.

Asesoramos con personal sanitario cualificado sobre la medicación oral del postoperatorio.

Gestión del billete, visado y seguro de viaje.

Traslados aeropuerto-hotel, hotel-aeropuerto + comida el día de la intervención.

Traductor/a de habla castellano en el hospital.

3 noches de hotel 5 estrellas con desayuno incluido.

Intervención mediante técnica FUE / ZAFIRO.

Máximos folículos.

Analíticas.

Preanestesia indolora (consultar) y anestesia local.

Bioestimulación con plasma rico en plaquetas (PRP).

Tratamiento postoperatorio. Productos y medicamentos para los 15 primeros días.

Primera revisión y cura el día siguiente de la operación.

Visita turística por los sitios más emblemáticos de la ciudad de Estambul.

Lote confort: cinta, almohadilla, camisa, bolsa, gorro, etc.

Las tres primeras curas en España + tutorial insitu, en centro CenterFue (obsequio de CenterFue).

Seguimiento y confección de dossier personal hasta los 12 siguientes meses, con la indispensable colaboración del paciente a través de envío de fotografías que muestran la evolución del proceso.

Su asistente/a personal especializado le transmitirá a los doctores/as, junto a usted, la opción más apropiada y sus preferencias, anteriormente acordadas.

Su asistente/a personal especializado estará a su lado en todo el proceso, resolviendo todas las dudas y preguntas que surgirán antes, durante y después del proceso, aconsejándole en todo momento.

Asesoramiento de imagen una vez haya crecido el nuevo cabello.

COSTE DEL PAQUETE VIP PREMIUM: 3.500€

3.000€ a favor de la clínica en Turquía. 500€ honorarios a favor del servicio CenterFue.

Hotel



GOLDEN TULIP

Golden Tulip Istanbul Bayrampaşa

Yenidoğan, Sahabeler Cd No:13,
34040 Bayrampaşa/İstanbul, Türkiye



PLANNING INTERVENCIÓN

Para realizar la operación es obligatoria su presencia en Turquía por 4 días y 3 noches.

La siguiente es la programación diaria:

Día 1: Usted llega a Estambul para operarse en uno de los mejores hospitales de Turquía. Tras pasar el respectivo control de fronteras, el chófer de la compañía le esperará en el punto previamente acordado y le trasladará al hotel.

Día 2: A las 07:00 h. desayunará copiosamente en el hotel, sin café ni zumo de naranja. Posteriormente se le trasladará al hospital para empezar la intervención.

A las 07:15-30 el/la intérprete le esperará en el hall del hotel donde le acompañará hasta el hospital. Pasará a consulta con los/las dermatólogos/as del hospital y le informarán de su trasplante capilar en cuanto a línea frontal, cantidad definitiva de bulbos y distribución de los mismos. Si usted escoge la opción VIP PREMIUM, estará acompañado por el personal de CenterFue especialista en estética.

Se procederá a una extracción de sangre a través de la cual se determinará si usted padece alguna de las enfermedades mencionadas en el documento SERVICIO CENTERFUE. Se le hará una toma de fotografías y se le preparará para la intervención (en general se suele rapar el cabello de la cabeza)

Una vez pasada esta fase se empezará con la intervención. Usted pasará a la Sala de Intervención Capilar donde procederán, mediante anestesia local, a dormir la zona de trabajo para posteriormente realizar la extracción y posterior trasplante capilar.

Llegado el medio día se realizará una parada para comer de unos 20 minutos en el propio hospital y se reanudará el trasplante hasta terminar.

Después del trasplante le explicarán cómo tomar la medicación y realizarse los lavados correctamente.

Se le explicará cómo debe dormir las siguientes noches para evitar que los grafts trasplantados no sean desprendidos.

Día 3: Retirada del vendaje, más lavado e información de los productos para el cuidado.

Se realizará por la mañana, al terminar dispondrá del día libre (ver TOUR en página siguiente), podrán realizar actividades cotidianas sin ningún riesgo para la operación. Le proporcionaremos una bolsa médica que incluye una almohada médica, un sombrero, algunas lociones (sin químicos) y champú.

Día 4: Desayuno y Check out (desde el hospital nos aconsejan dejar en reposo el segundo día después de la intervención) traslado a aeropuerto y regreso a España.

PLANNING: 4 DÍAS

TOUR Día 3

Visita panorámica de la ciudad. En nuestro tour incluiremos una de las actividades más famosas de Estambul, un paseo en barco por el Bósforo, es un estrecho que separa Estambul en dos partes: la europea y la asiática. Disfrutaremos viendo la animación del estrecho con todos sus barcos, pasaremos bajo los dos puentes que unen Europa y Asia y admiraremos los palacios de los sultanes, las típicas casas de madera, las villas otomanas.

Admiraremos el exterior de la Basílica de Santa Sofía y de Mezquita Azul. Almuerzo. Continuamos el recorrido por el Barrio Sultanahmet con la Plaza del Hipódromo Romano decorado por el Obelisco de Teodosio, la Columna Serpentina, el Obelisco Egipcio y la Fuente Alemana. Tiempo libre en el Gran Bazar, con más de 4.000 tiendas. Regreso al hotel.



PLANNING: 4 DÍAS

JUNTO A USTED EN TODO EL PROCESO

Sabiendo la importancia que esta intervención tiene para usted, contará con una persona a su lado en todo el proceso, tanto en el viaje, como en la intervención, preocupándose por obtener una experiencia positiva, tanto personal como estética.

Hay que tener en cuenta, que quién realiza la intervención es un cirujano, cuyo principal objetivo es, por un lado ayudarle a mejorar su aspecto a través de esta intervención, por supuesto, haciendo que quede lo más natural posible, y sobre todo reduciendo al mínimo cualquier incidencia relacionada con ésta.

Evidentemente, éstos no pueden aconsejarle sobre qué estilo o de qué manera debiera ser su corte, y cómo realizar su peinado diariamente.

Después de la intervención tendrá una persona con experiencia, que seguirá la evolución del proceso junto a su peluquero habitual, atendiendo toda clase de preguntas, tanto telefónicamente como personalmente.

Tendrá asesoramiento en su imagen, sacando el mejor partido a su nuevo cabello, el cual adaptaremos a su nueva imagen, estudiando el más conveniente.

Una vez el cabello haya crecido, se le hará un estudio personalizado, junto a su peluquero, viendo el estilo que mejor le encaje, le cortaremos el cabello y le enseñaremos cómo peinarlo de manera sencilla.

Durante el siguiente año, cada mes, usted junto a su peluquero, deberán facilitar fotografías, a CenterFue, que a su vez hará llegar al hospital, para seguir y adjuntar a su dossier la evolución de todo el proceso.

Qué no incluyen los packs

- Billete de avión (sujeto a temporada, entre 400€ - 600€).
- Visado y seguro de viaje (40€ aproximadamente).
- Comidas y cenas fuera del hotel.
- Transportes día libre (si se coge día extra).

Opcional

Lote de productos: Champú, Spray, Vitaminas, Biotina (8/12 meses). Su coste es de 500€.

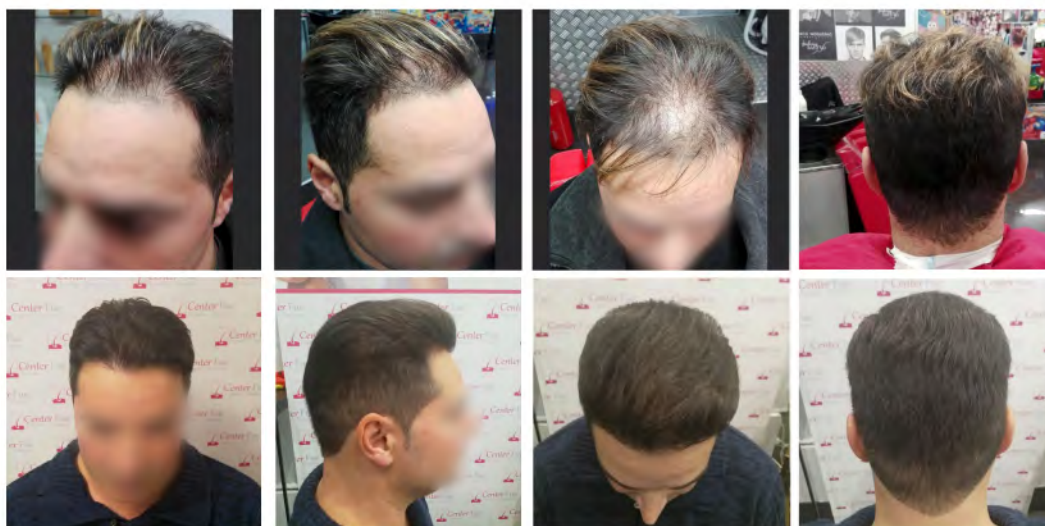
Al adquirir este lote de productos, CenterFue le obsequiará con los cinco lavados de la segunda semana después de la intervención, que son de máxima importancia.

Desde CenterFue le aconsejamos adquirir el lote de mantenimiento, puesto que lo prescribe el hospital por mayor garantía de la intervención. (Algunos productos no se encuentran en España y en otros el precio es más elevado).

TESTIMONIOS



"Desde el principio, me explicaron de manera muy precisa cómo iba a ser todo el proceso. Me gustó mucho que se preocuparan por mí en cada una de las fases".



"Sinceros y profesionales. Asesoramiento, acompañamiento, cercanía, seguimiento sanitario y estético, pero sobre todo calidad humana. Vale la pena la inversión económica hecha pero con gente tan profesional, y lo mejor de todo es que mi objetivo se ha cumplido en cuanto a mi imagen. Soy feliz, gracias amigos de CenterFue".



"Aún siendo de Barcelona la atención y el trato ha sido excepcional. El trabajo de CenterFue es metódico y elitista, además realizan un seguimiento minucioso. Gracias por hacerme subir la autoestima y hacerme vivir una segunda juventud".

TESTIMONIOS



"Ahora vuelvo a peinarme como me gusta y siento como que he rejuvenecido quince años. Todo el equipo de CenterFue ha estado volcado conmigo y me siento muy feliz por el resultado"



"Hacer uso de los servicios de CenterFue conlleva una atención integral desde que contactas con ellos hasta un año después de la intervención. Seguimiento tanto estético como sanitario, además de que me he llevado una experiencia personal con el viaje a Estambul maravillosa. De una relación profesional han salido amistades para toda la vida. Recomendadísimo CenterFue. Yo ya lo he recomendado a amigos y familiares y desde aquí a todo el mundo, sería un acierto pleno."

TESTIMONIOS



"Conocía a Paco hace mucho tiempo, y la verdad, desde que me presentó el servicio, no tardé en decidirme en confiar en Center Fue. Trato, profesionalidad, y resultados, muy por encima de mis expectativas. 100% Recomendables".



"He recuperado mi imagen de hace 15 años. El inicio del proceso fue con una entrevista en la que me explicaron exactamente todo lo que pasó después. Da gusto estar atendido por gente tan humana y tan profesional, sin duda. Gracias a CenterFue me atreví a tomar la decisión y un año después los resultados superan incluso mis expectativas iniciales".



"Es una pasada cómo se preocupan por tí, y cómo se desviven por hacerte sentir cómodo en todo momento. Muy contento con las sensaciones y como veis, con los resultados".

PREGUNTAS FRECUENTES

1. ¿Es aconsejable cortarse el cabello 1 ó 2 meses antes de la intervención?

Desde CenterFue aconsejamos que 1 ó 2 meses antes de la intervención se corte el cabello para que su entorno (familiares, compañeros de trabajo, etc,) se familiarice con la imagen que presentará durante los tres primeros meses posteriores a la intervención.

2. ¿En qué consiste la intervención?

Las etapas de la intervención quedan explicadas a continuación:

- 1) Análisis de sangre.
- 2) Entrevista con el equipo médico.
- 3) Diseño de la línea frontal y reparto de unidades foliculares en zona receptora.
- 4) Cortar el cabello rapado.
- 5) Preanestesia (es el proceso más doloroso).
- 6) Anestesia local.
- 7) Extracción de los injertos de la zona donante.
- 8) Apertura de orificios en la zona de receptora.
- 9) Trasplantación.
- 10) Bioestimulación con plasma rico en plaquetas (PRP).
- 11) Cubrir la zona donante.

Durante la intervención no se realiza ningún corte quirúrgico por lo que, no habrá ninguna sutura en la parte de la nuca, por lo tanto, el paciente no tendrá ninguna cicatriz.

Es importante saber que el cabello extraído de la parte donante no vuelve a salir en esta zona, quedando ésta más despoblada que en origen.

3. ¿Cuántos pelos se trasplantan en una sesión?

El número máximo de folículos que se pueden injertar en una sesión de trasplante capilar es 5000-5500. Ésto siempre depende de la necesidad (zona receptora) y disponibilidad (cantidad de pelo en la zona donante de cada paciente).

4. El precio de la intervención ¿es por unidades foliculares?

El coste es por intervención, no por unidades foliculares.

5. ¿Cuánto dura la cirugía de trasplante de cabello?

La cirugía de trasplante capilar dura aproximadamente 6-8 horas. Depende del número de folículos que se van a trasplantar en el paciente.

PREGUNTAS FRECUENTES

6. ¿Qué complicaciones se puede tener?

- Dolor: muy poco frecuente y en caso de que haya, responde bien con los analgésicos habituales.
- Edema frontal: se controla muy bien con la aplicación de frío local y el antiinflamatorio.
- Prurito: el picor por la aparición de pequeñas costras se reduce con la aplicación de los sprays en la zona receptora y de gel de aloe vera en la zona donante.
- Alteración transitoria de la sensibilidad: se resuelve espontáneamente a los pocos días de la intervención.
- Cicatrización: depende de la técnica utilizada y obviamente de la cicatrización individual de cada paciente. La aplicación del plasma rico en plaquetas intraoperatorio y del aceite de rosa mosqueta tópicamente al cabo de unos días ayuda en este proceso.
- Caída del pelo trasplantado: es el proceso normal tras la implantación del cabello para volver a salir al cabo de unos 3 meses. Con el uso de los implantes en la técnica FUE estamos viendo casos de pacientes que mantienen un 100% de los cabellos trasplantados.
- Foliculitis: actualmente es poco frecuente debido a la aplicación del plasma rico en plaquetas y al uso de los implantes. Suele aparecer desde el primer mes hasta el tercero, aunque se resuelve sin problemas con la aplicación de una pomada tópica.

7. ¿Es un procedimiento doloroso?

El trasplante se hace con anestesia local que duerme la zona donde se extraen los folículos y la zona donde se injerta. Es un intervención que cuenta con una preanestesia. Es aquí donde usted puede sentir dolor en un espacio corto de tiempo. Hay que tener en cuenta que el umbral del dolor es distinto en cada paciente, por esto es difícil cuantificarlo.

8. ¿Cuál es el porcentaje de éxito de la intervención?

En la zona frontal alrededor de un 90-95% y en la coronilla un 80-85%. Ésto es debido a la circulación de la sangre, que en ambas zonas es diferente.

9. ¿Qué medicación hay que tomar después y durante cuántos días?

En el caso que haya molestias fuertes, el paciente puede tomar antibióticos, aspirinas y/o antiinflamatorios. En el hospital le informarán sobre los pasos a seguir. Se recomienda en todo momento respetar las indicaciones del personal sanitario especializado. Además, el equipo Center Fue cuenta con personal sanitario cualificado para resolver dudas en cuanto a la medicación oral.

10. ¿Es recomendable ponerme algún tipo de gel frío para ayudar a bajar la inflamación?

La primera semana es aconsejable aplicar gel frío en la frente y en el rostro, sin tocar la zona receptora.

PREGUNTAS FRECUENTES

11. ¿Cuándo podemos poner Rosa mosqueta, aloe vera, etc..?

A partir de los 15 días.

12. ¿Cuándo me saldrá el nuevo cabello?

El nuevo cabello empieza a crecer del tercer al cuarto mes después del trasplante. En seis meses el paciente ve casi el 70% de su resultado. Todo el proceso estará completado sólo en un período de 12 meses. Hay que tener muy en cuenta que, desde el primer al tercer mes, le caerá todo el pelo trasplantado. Es lo normal, forma parte del proceso.

13. ¿Cuándo puedo reincorporarme al trabajo?

El trasplante capilar es un operación de estética que no necesita la hospitalización del paciente. El paciente abandona el hospital justo después de terminar la intervención. Tres días después de la misma, el paciente puede empezar a trabajar teniendo siempre mucho cuidado de no darse golpes en la cabeza, de no exponerse demasiado al sol y a sitios donde haya polvo.

14. ¿Cuándo se puede dormir en una postura normal?

Los 10-15 primeros días después de la intervención evitar dormir de lado y boca abajo. A partir del día 15 usted ya podrá dormir con normalidad, pero siempre con precaución.

15. ¿Cuándo se puede cortar el pelo por la parte de atrás y por la parte de arriba?

A los 15 días en la zona donante. En la zona receptora a los 3 meses con tijera.

16. ¿Cuándo puedo empezar a hacer deporte, pesas, correr, footing etc..?

Después de un mes desde la intervención. Tiene que empezar de manera gradual.

17. ¿Cuándo podré ponerme una gorra para taparme?

Nosotros le vamos a proporcionar un gorro especial que puede comenzar a usar a partir del tercer día.

Se podrá poner una gorra convencional a partir del mes después de la intervención.

18. ¿Cuándo se puede tomar café?

A los dos días una vez pasada la intervención. Se recomienda dosificar y reducir las tomas.

19. Si te das un golpe en la zona receptora, ¿qué pasa?

Si debido al golpe salta o se pierde algún folículo, éste ya no se puede recuperar.

Es importante no inclinarse hacia delante y tener especial cuidado al subir y bajar de los vehículos.



Centerfue



@centerfue



YouTube

Center Fue

CENTRAL ESPAÑA

C/ Jaime I, 6 · 12600 La Vall d'Uixó (Castellón) · Tels. 611 059 560 - 611 059 569
hola@centerfue.com · www.centerfue.com